

3.6 "Case" คือ กรณีศึกษา

หมายเหตุ: ผู้ใช้งานจะต้องมี Personal Account ถึงใช้งานได้
วิธีการสร้าง "Personal Account" ดังนี้

3.7 "Study tools"

หมายเหตุ: ผู้ใช้งานจะต้องมี Personal Account ถึงใช้งานได้

"Review Question" คือ แบบฝึกหัดทบทวน (Random)

หมายเหตุ: ผู้ใช้งานจะต้องมี Personal Account ถึงใช้งานได้

3.8 "Patient Education" คือ คู่มือสำหรับผู้ป่วย

คู่มือการใช้งาน



Website

ประเภทของข้อมูล

1. Books - มากกว่า 50 เล่ม (Full-Text)
2. Multimedia - วิดีโอ
3. Case
4. Self Assessment - Q & A
5. Evidence - Based
6. Drugs - ฐานข้อมูลยา
7. Patient Education - คู่มือสำหรับผู้ป่วย



www.accesspharmacy.com

NEW KNOWLEDGE Information Co.,Ltd.
Contact: Mr. Krairerk S.
Tel: 02-184-5964 / 085-9109105
E-mail: krairerk.s@newknowledgeinfo.com, patcharasiri.s@newknowledgeinfo.com

วิธีการใช้งาน

1. เข้าเว็บไซต์ www.accesspharmacy.com



www.accesspharmacy.com

หมายเหตุ :

- หากอยู่ในวง IP Address/ Wifi - ใช้งานได้ทันที
- หากอยู่ภายนอก - ให้ "Log in" ใส่ User Name & Password

2. สืบค้นหาข้อมูลผ่าน "Search Box"

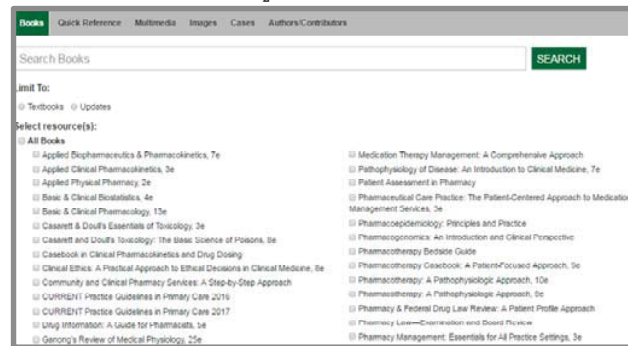


2.1 "Search Box"


ผู้สืบค้นสามารถพิมพ์สิ่งที่ต้องการสืบค้นในช่องว่าง

2.2 "Advanced Search" การสืบค้นข้อมูลเชิงลึก

สามารถเลือกการสืบค้นเฉพาะข้อมูลหรือประเภทข้อมูลที่ต้องการ



3. ประเภทและลักษณะข้อมูลอ้างอิงของฐานข้อมูล



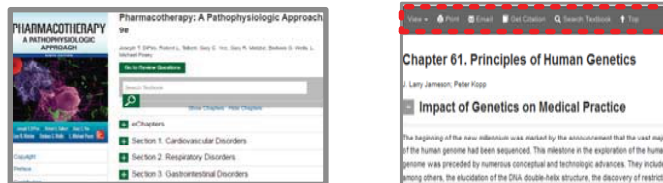
3.1 "Home" คือ หน้าต่างแรกที่ผู้ใช้เข้ามา



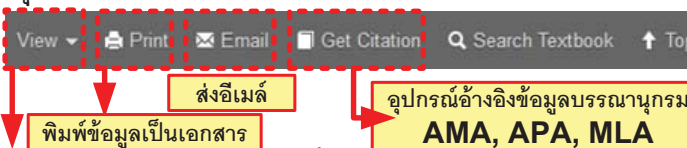
3.2 "Reading" คือ ข้อมูลประเภทหนังสือออนไลน์ฉบับเต็ม



หลังจากที่เลือกหนังสือ หากพบ "+" ให้คลิกเพื่อดูหัวข้อย่อย



อุปกรณ์ในหนังสือออนไลน์



- Full Chapter → เลือกดูเนื้อหาฉบับเต็มในแต่ละบท
- Figures Only → เลือกดูเฉพาะรูปภาพในแต่ละบท
- Tables Only → เลือกดูเฉพาะตารางในแต่ละบท

3.3 "Quick Reference"



- Quick Answers → หาคำตอบแบบรวดเร็ว
- FDA MedWatch → Food and Drug Administration
- Calculators → สูตรคำนวณ

3.4 "Drugs" คือ ฐานข้อมูลยา



3.5 "Multimedia" คือ วิดีโออธิบายการรักษาเป็นขั้นตอนต่างๆ



- Videos
- Interactive Guide to Physical Examination
- Pharmacology Lectures

